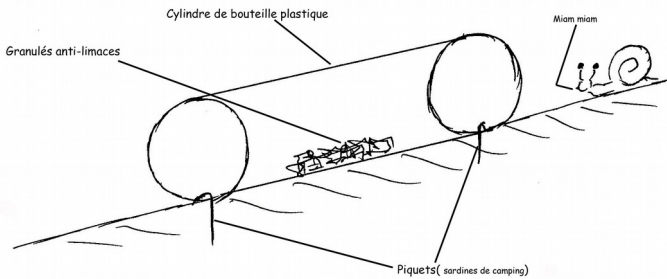


SUS AUX LIMACES, LOCHES ET ESCARGOTS

Il n'est pas question d'être exhaustif mais nous avons les moyens de combattre tous ces gastéropodes!

A/ Méthode traditionnelle: les granulés anti-limaces



Les poser au sol ne peut que polluer le sol!
Les mettre à l'abri de l'eau et de la terre est un gros avantage.

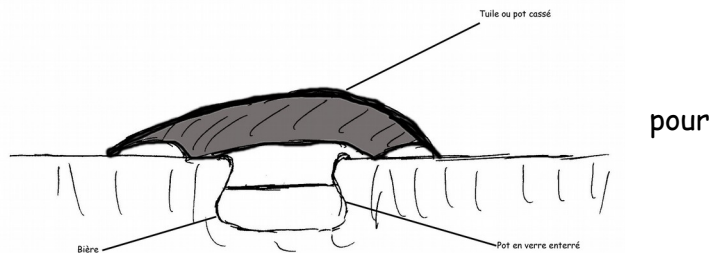
Préférer l'anti-limace bio de type " ferramol"

(pour remplir éviter la cuiller, certains pourraient l'utiliser à tort ensuite)

B/Le piège à bière (ou à lait)

Ils ou elles en raffolent et s'en rassasient
finir noyé(e)s

La tuile ou la coquille St Jacques sert
simplement à éviter la dilution du liquide.



C/ Entourer les plantes sensibles avec un cordon de cendres, de sciure, de sable, d'aiguilles de pin ou de feuilles, de préférence secs.(attention à la pluie ou la rosée)

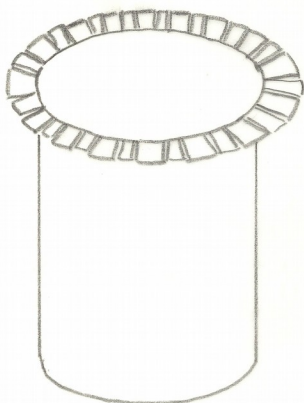
D/Une autre méthode simple mais contraignante, mais efficace, consiste à disposer des planchettes, ardoises sur des endroits humidifiés et passer le soir avec une lampe et un pic à brochettes (à consommer avec modération).

E/Pour les pots contenant des plants dont les limaces sont friandes (hostas par exemple) on peut entourer le pot avec du fil de cuivre dénudé débarrassé de sa protection (efficace , mais onéreux).

F/La méthode maison, entourer les légumes et plantes sensibles avec des bogues de châtaignes reliées par un fil ou mises dans un filet, ça pique et protège.

G/ Une terre remuée régulièrement(donc grumeleuse) évite que les limaces y nichent et pondent, éviter donc une terre lisse et non protégée par un paillis bien sec. On dit qu'un bon binage vaut un arrosage mais il évite aussi aux limaces de nicher et détruit les pontes qui sont souvent superficielles.

H/Nous avons tous dans nos jardins des auxiliaires qu'ils soient hérissons, grives, crapauds mais ce sont surtout les insectes: carabes, vers luisants et mille-pattes (malheureusement ils se noient aussi dans la bière!) qui sont les plus efficaces (un carabe noyé c'est 100 limaces vivantes!)



I/ Trouvaille de l'année! Un cylindre coupé dans une bouteille en plastique d'eau pétillante (plus rigide), puis on découpe grossièrement le haut de la bouteille sur 3 à 4cm et on replie vers l'extérieur plus la coupe est râpeuse plus c'est efficace. On le dispose autour d'un plant de salade, de haricot quelques granulés anti-limaces à l'intérieur et ça marche.
Le modèle est vendu en cuivre et est donc plus cher!